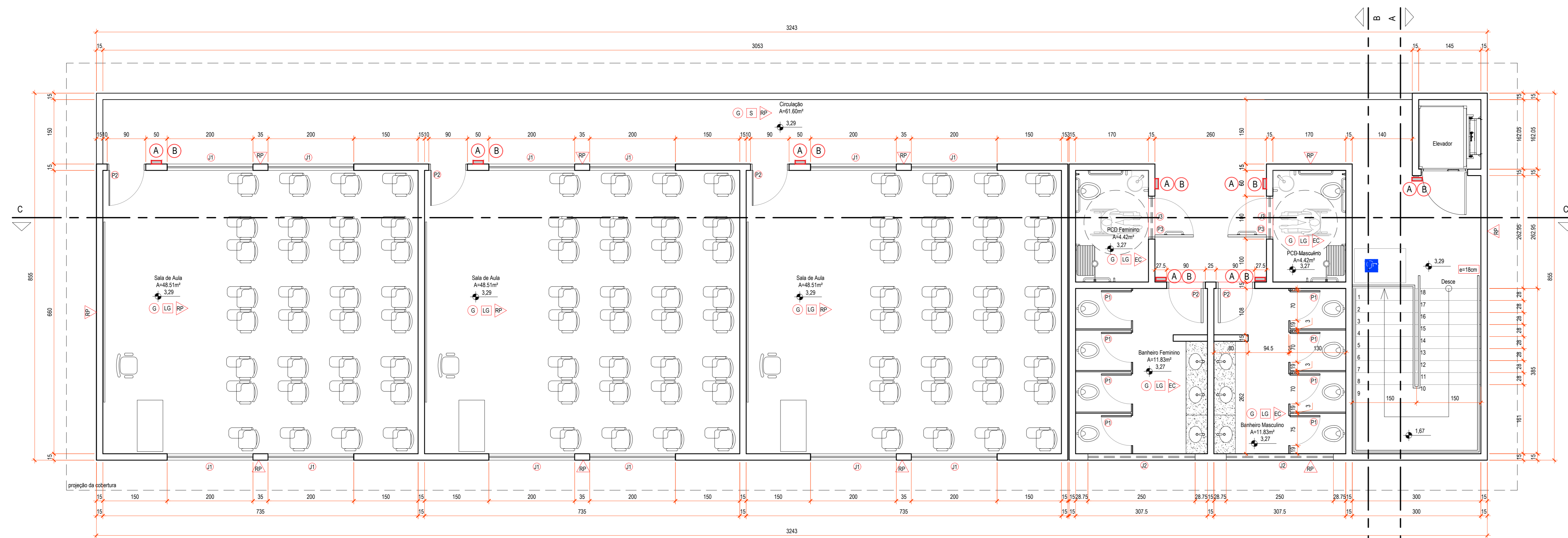
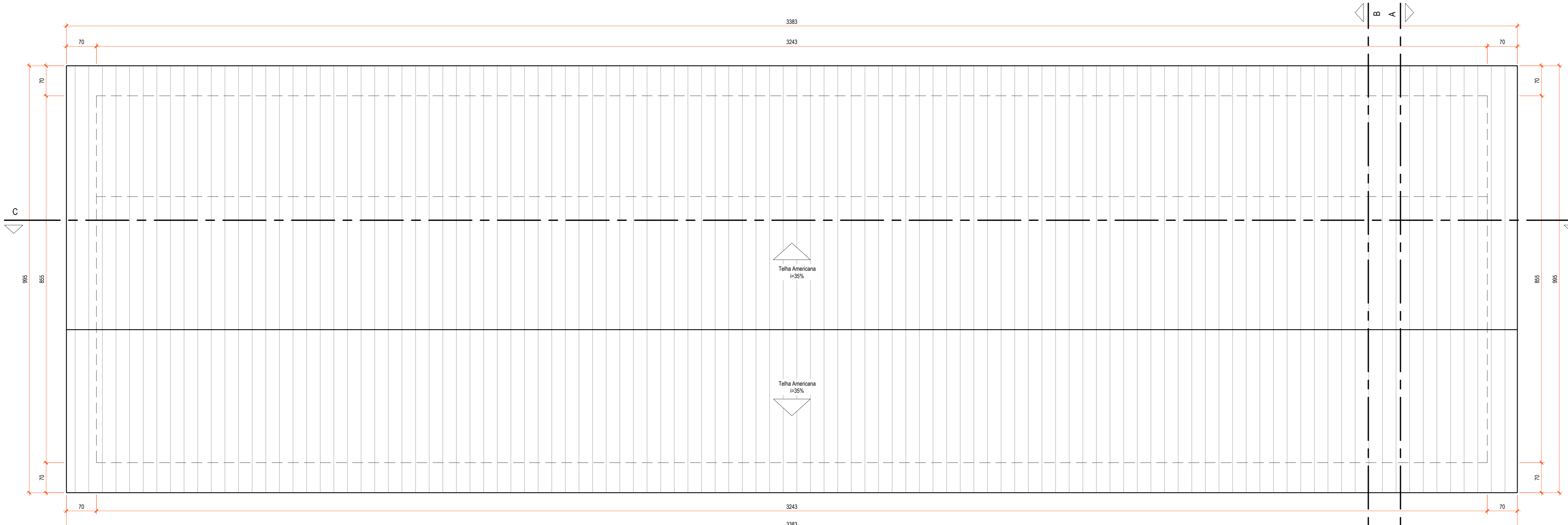


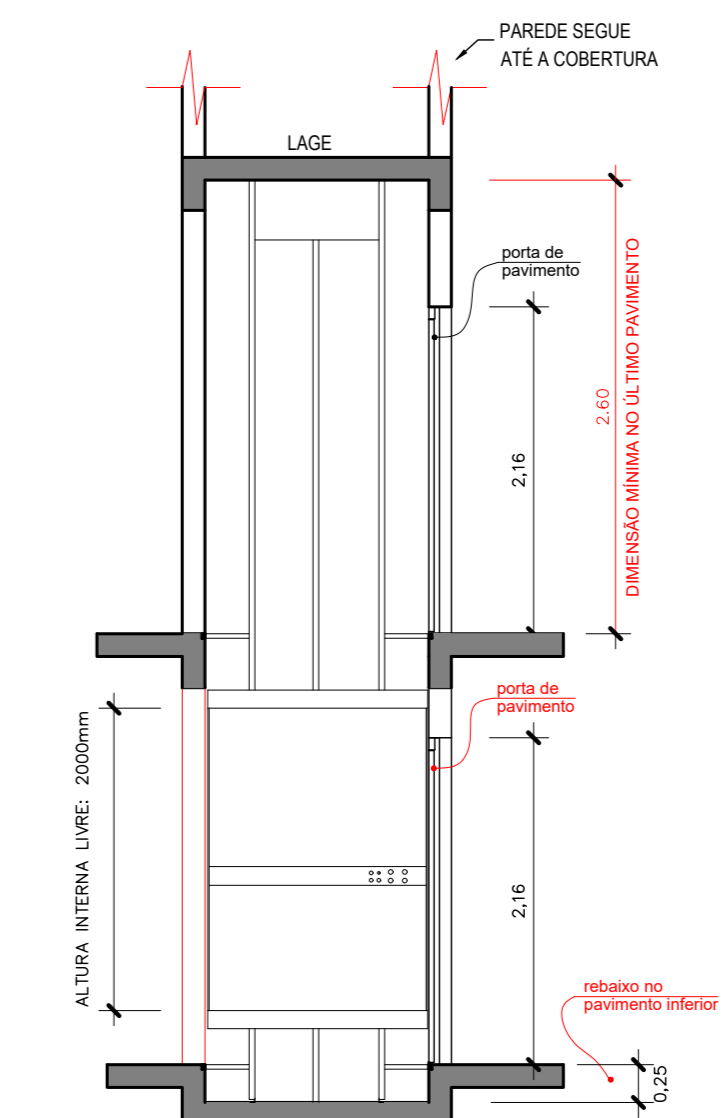
Planta do Pav. Térreo
Esc.: 1:50



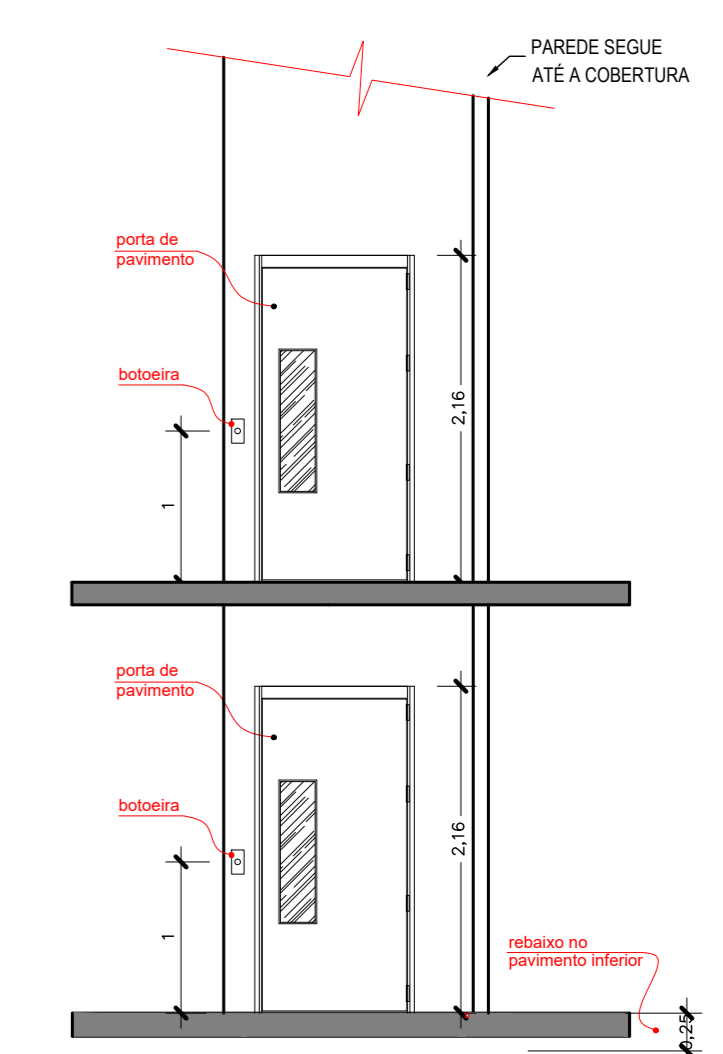
Planta do Pav. Superior
Esc.: 1:50



Planta de Cobertura
Esc.: 1:50



Corte Esquemático do Elevador
Esc.: 1:50



Vista Esquemática do Elevador
Esc.: 1:50

QUADRO DE ABERTURAS				
PORTAS	DIMENSÕES (cm)	QUANTIDADE	MATERIAL	REFERÊNCIA
P1	110 X 180 Instalar 30cm acima do piso	08	METÁLICA	TIPO PF-10 PADRÃO GOINFRA
P2	90 X 210	10	METÁLICA	TIPO PF-1 PADRÃO GOINFRA
P3	100 X 210	04	METÁLICA	TIPO PF-1 PADRÃO GOINFRA
JANELAS				
J1	200 X 120 X 100	24	METÁLICA	VER PROJETO
J2	250 X 60 X 210	04	METÁLICA	TIPO J6 PADRÃO GOINFRA
J3	100 X 50 X 210	04	METÁLICA	TIPO J4 PADRÃO GOINFRA

LEGENDA ACABAMENTOS	
PISO:	
(G)	- GRANITINA
(CD)	- CONCRETO DESEMPENADO
FORRO:	
(LG)	- LAJE E GESSO CORRIDO
(LF)	- LAJE E FORRO DE GESSO
(S)	- SEM FORRO / TELHADO APARENTE
PAREDE:	
(EC)	- EMBOÇO E REVESTIMENTO CERÂMICO CONFORME ESPECIFICAÇÃO
(RP)	- REBOCO E PINTURA CONFORME ESPECIFICAÇÃO
<p>(A) PLACAS COM O NOME DOS AMBIENTES - 14 UNIDADES</p> <p>(B) PLACAS EM BRAILE COM O NOME DOS AMBIENTES - 14 UNIDADES</p>	

OBSERVAÇÃO IMPORTANTE

Projeto Arquitetônico: BLOCO PADRÃO SEDUC - 06 SALAS DE AULA COM SANITÁRIOS (02 PAVIMENTOS) a ser implantado unidades escolares do Estado de Goiás, conforme necessidade.

*Cabe a cada profissional responsável pelo projeto de implantação avaliar a necessidade e conferir as condições locais para implantação, assim como normas locais vigentes e possíveis atualizações das mesmas que possa vir a ocorrer após a elaboração desse projeto.

**Para implantação e andamento da obra ver projeto específico e profissional responsável pela implantação.

***Fica ainda aqui registrado, que o profissional se resguarda quanto a direitos e deveres do projeto original e que qualquer alteração que venha a ocorrer posteriormente no projeto, não sendo de sua autoria, será de responsabilidade do autor da modificação assim como a responsabilidade do projeto.

ESPECIFICAÇÕES:

PISO:

- GRANITINA NA COR NATURAL C/ RODAPÉ 7CM DO MESMO MATERIAL
- CONCRETO DESEMPENADO - ESP. 5CM

ALVENARIA:

- TIJOLOS FURADOS
- AS PAREDES INTERNAS SERÃO REBOCADAS, EMASADAS, E PINTADAS COM ESMALTE SINTÉTICO ATÉ H=1,50M E O RESTANTE COM TINTA ACRÍLICA SEMI-BRILHO, CONFORME PADRÃO SEDUC
- AS PAREDES EXTERNAS SERÃO REBOCADAS, APLICAÇÃO DE SELADOR, PINTADAS COM TINTA ACRÍLICA SEMI-BRILHO, CONFORME PADRÃO SEDUC

COBERTURA:

- TELHA AMERICANA

ESTRUTURA DA COBERTURA:

- ESTRUTURA METÁLICA, PINTADA EM ESMALTE SINTÉTICO BRILHANTE CONFORME PADRÃO SEDUC.

ESTADO DE GOIÁS
SECRETARIA DE ESTADO DA EDUCAÇÃO
SUPERINTENDÊNCIA DE INFRAESTRUTURA
GERÊNCIA DE PROJETOS E INFRAESTRUTURA

GERÊNCIA DE PROJETOS E INFRAESTRUTURA
APROVADO: _____
TENDE RESPONSÁVEL PELA APROVAÇÃO

BLOCO PADRÃO SEDUC

BLOCO 06 SALAS DE AULA C/ SANITÁRIOS - 02 PAVIMENTOS - REV 2023

ENDEREÇO	DIVERSOS
ÁREA DO TERRENO	ÁREA PERMIDA
ÁREA EXISTENTE	ÁREA A DEMOLIR
ÁREA A CONSTRUIR	ÁREA TOTAL CONSTRUÇÃO
	552,20M ²

AUTOR: ARG. THALES GONCALVES DE FREITAS - CREA: 48866-4

RT DA OBRA: _____

PROPRIETÁRIO: SECRETARIA DE ESTADO DA EDUCAÇÃO - CNPJ: 01.409.700.000/20
PREPOSTO: SABRINA SILVA VIEIRA VALENTE - CPF: 041.830.091-64

ARQUITETURA

TIPO DE PROJETO: _____

PLANTAS
CORTES
VISTAS
QUADROS
LEGENDA
ASSINATO

DATA	INDICADA	REVISÃO	Nº DESENHO
NOVEMBRO/2021		00	114.571.11

1/2

FOLHA